

PROCEDURE DE CREATION DE COMPTE SUR LE PORTAIL DE LA REGION NOS AIDES EN LIGNES

1. Pour se créer un compte, se connecter au portail nos aides en ligne : <https://subventions-test.regioncentre.fr/extranet>

La page d'accueil du portail dématérialisé s'affiche :



(environnement: preproduction)

Accueil Non connecté. - [Se connecter](#)

→ Demandes d'aides en ligne

Bienvenue sur le portail de demandes d'aides en ligne de la Région Centre-Val de Loire.
Les demandes d'aides dématérialisées sont accessibles pour les dispositifs faisant l'objet d'un financement européen, avec ou sans aide de la Région en contrepartie. Le portail fera l'objet de mise en ligne progressif de dispositifs de subvention dématérialisés.

Cette opération est cofinancée par l'Union européenne. L'Europe s'engage en région Centre-Val de Loire avec le Fonds Européen de Développement Régional

[Se connecter](#)
[Créer un compte](#)
[Nous contacter](#)

L'EUROPE s'engage
en région
Centre-Val de Loire
avec le FEDER

UNION EUROPEENNE
Fonds Européen de
Développement Régional

Les informations recueillies font l'objet d'un traitement informatique destiné à la gestion des demandes d'aides formulées auprès de la Région. Le destinataire des données est la Région Centre-Val de Loire. Conformément à la loi « informatique et libertés » du 6 janvier 1978 modifiée en 2004, vous bénéficiez d'un droit d'accès et de rectification aux informations qui vous concernent, que vous pouvez exercer en vous adressant à la Région Centre-Val de Loire, Direction des Systèmes d'Information. Vous pouvez également, pour des motifs légitimes, vous opposer au traitement des données vous concernant.

[FAQ](#) | [Mentions légales](#)


2. Cliquer sur créer un compte

3. Compléter le formulaire de création de compte en indiquant votre nom, prénom et en choisissant l'identifiant (par exemple votre nom) et votre mot de passe que vous souhaitez utiliser pour vous connecter ultérieurement sur le portail. Renseignez les éléments du captcha apparaissant dans la zone rouge, permettant de s'assurer que

Cliquez ensuite sur **Créer mon compte**



(environnement: preproduction)

NOS AIDES EN LIGNE 

Accueil -> Création de compte Non connecté. - [Se connecter](#)

Créer un compte

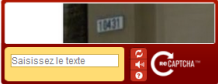

Vous souhaitez déposer une demande d'aide en ligne sur le portail de la région. Merci de compléter les informations suivantes :

Mes informations

Civilité * ?
 Nom * En majuscules
 Prénom * En majuscules
 Date de naissance * ?
 Adresse e-mail * ex: prenom.nom@domaine.fr
 Confirmation de votre adresse e-mail * ex: prenom.nom@domaine.fr

Mes identifiants sur le portail de la Région

Identifiant souhaité * De 5 à 15 caractères (lettres et chiffres)
 Mot de passe * Respecter les minuscules / majuscules
 Confirmation mot de passe * Respecter les minuscules / majuscules


Saisissez le texte 


Merci de bien vouloir conserver vos identifiants et mot de passe. Ils vous seront nécessaire pour vous connecter ultérieurement sur le portail de la Région.

Créer mon compte

[FAQ](#) | [Mentions légales](#)

4. L'écran de confirmation s'affiche et un mail d'activation de votre compte vous est automatiquement adressé, à l'adresse que vous avez déclarée lors de votre création de compte

(environnement: preproduction)

NOS AIDES EN LIGNE 

Création de compte -> Courriel de confirmation envoyé Non connecté. - [Se connecter](#)

Confirmation de l'envoi d'un courriel pour la validation de votre compte

Un courriel vous a été envoyé.
 Merci de suivre les instructions pour activer votre compte.

Fermer

[FAQ](#) | [Mentions légales](#)



5. Cliquez sur lien pour activer votre compte sur le portail « nos aides en ligne » de la Région.
6. La page ci-dessous s'affiche.
Cet écran vous permet d'indiquer la structure ou la personne que vous représentez.

Deux situations sont possibles :

- **Je dispose d'un code de rattachement transmis par la Région**

Si votre structure a déjà bénéficié d'une aide régionale et est donc déjà connue des services de la Région, cliquez sur « **utiliser mon code de rattachement** », qui vous a été préalablement fourni par votre interlocuteur à la Région. Si vous n'avez pas ce code en votre possession, merci de cliquer sur « Formuler une demande de code de rattachement ».





- Je ne dispose pas d'un code de rattachement transmis par la Région

Si votre structure n'a jamais bénéficié d'aide régionale, précisez dans la zone « je suis ou je représente » votre statut.

Cliquez ensuite sur **Je m'enregistre**

7. Indiquer les éléments demandés et cliquez sur valider.

The screenshot shows the 'Votre structure' registration page. At the top left is the 'NOS AIDES EN LIGNE' logo and 'Centre-Val de Loire'. Below it, there are navigation links: 'Portail', 'Mon compte', 'Modifier mon mot de passe', and 'Nous contacter'. There are also logos for 'L'EUROPE s'engage' and 'UNION EUROPÉENNE'. The main content area is titled 'Votre structure' and contains two sections: 'Vos références' and 'Votre adresse de siège social'. The 'Vos références' section has fields for 'Nom ou raison sociale', 'Siren', and 'Nrc'. The 'Votre adresse de siège social' section has fields for 'Code postal' and 'ville'. At the bottom right, there are 'Précédent' and 'Valider' buttons.

8. Vous pouvez désormais déposer une demande en ligne sur le site de la Région

The screenshot shows the 'Bienvenue sur le portail de demandes d'aide en ligne de la Région' page. At the top left is the 'NOS AIDES EN LIGNE' logo and 'Centre-Val de Loire'. Below it, there are navigation links: 'Portail', 'Mon compte', 'Modifier mon mot de passe', and 'Nous contacter'. There are also logos for 'L'EUROPE s'engage' and 'UNION EUROPÉENNE'. The main content area is titled 'Bienvenue sur le portail de demandes d'aide en ligne de la Région' and contains a list of thematic categories: 'Tourisme', 'Energie', 'Entreprise', 'Territoires', 'Environnement Loire', 'NTIC', and 'Saisine - aides aux entreprises'. Each category is represented by a document icon.